

Statistika návštěvnosti databáze HBI

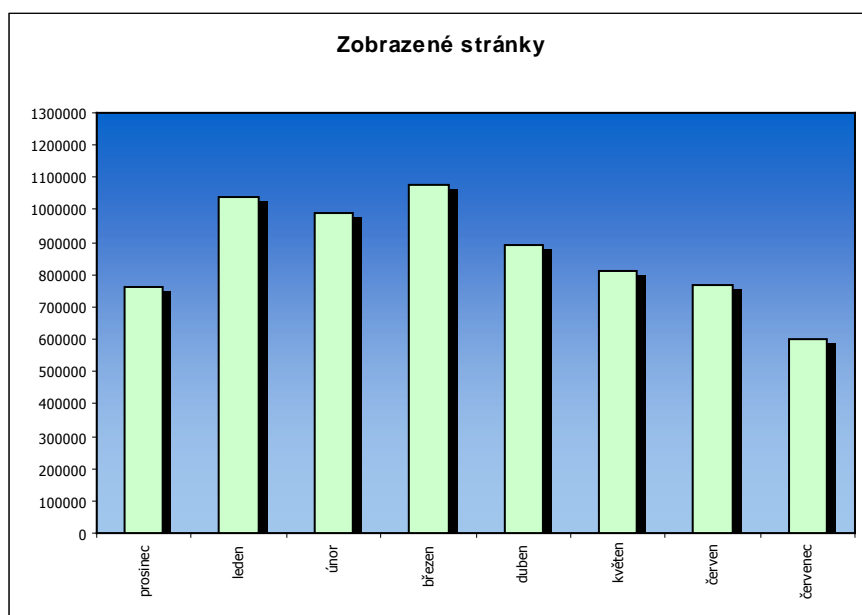
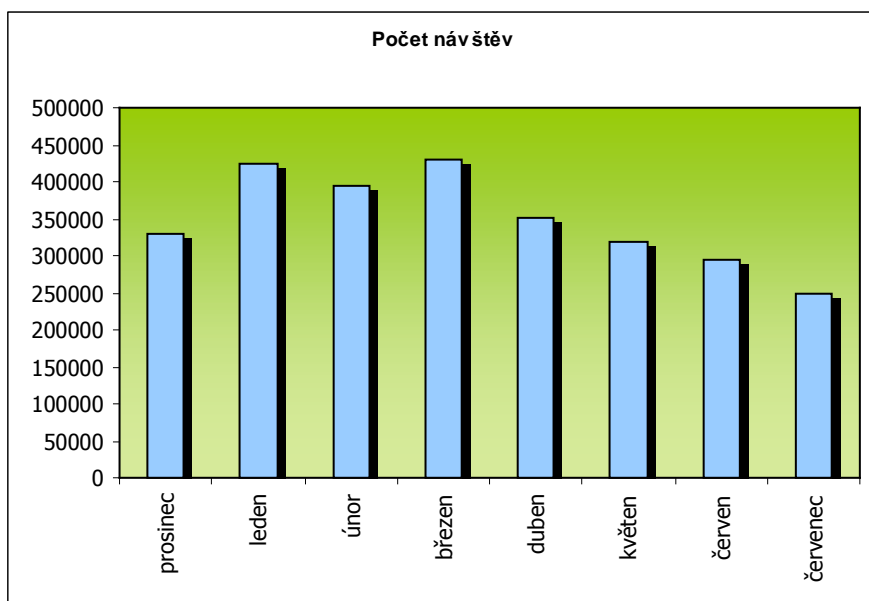
www.hbi.cz

ČERVENEC 2010

Statistika červenec 2010

Typ/2009/2010	prosinec	leden	únor	březen
Počet návštěv	330572	424515	394613	430167
Unikátní návštěvníci	267328	335316	309303	335430
Zobrazené stránky	760563	1037729	991020	1079146

duben	květen	červen	červenec
351650	317711	295340	248 966
280281	254252	234865	203 912
888828	812441	767215	599 750



Počet návštěv – celkový počet návštěvníků, včetně opakovaných návštěv

Unikátní návštěvníci – celkový počet návštěvníků, bez opakovaných návštěv

Zobrazené stránky – celkový počet zobrazených stran

Návštěvy v hodinách – červenec 2010



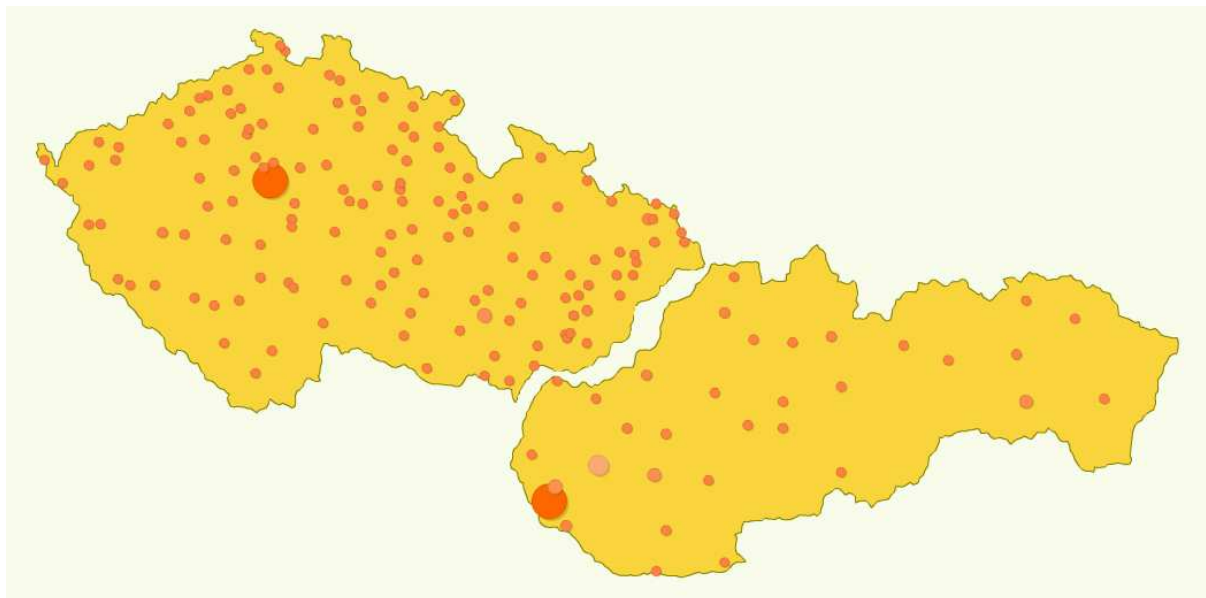
Nejvyšší návštěvnost během pracovního dne tvoří marketingoví a obchodní pracovníci v době od 8 do 11 a následně znovu od 13 do 15:30.

Návštěvy v týdnech – červenec 2010



V jednotlivých týdnech jsou potom nejsilnějšími dny pondělí až středa.

Mapa pokrytí návštěvnosti v rámci ČR a SR



Pořadí	Město
1	Praha
2	Brno
3	Ostrava
4	Plzeň
5	Olomouc
6	Zlín
7	České Budějovice
8	Pardubice
9	Liberec
10	Hradec Králové

Pořadí	Město
1	Bratislava
2	Trenčín
3	Žilina
4	Košice
5	Trnava
6	Nitra
7	Prešov
8	Banská Bystrica
9	Michalovce
10	Martin

Mapa pokrytí návštěvnosti ze zahraničí

V červenci 2010 navštívili databázi uživatelé z celkem 125 zemí světa.



Návštěvy dle zemí

Pořadí	Země
1.	Česká republika a Slovensko
2.	Německo
3.	Polsko
4.	Velká Británie
5.	USA
6.	Rakousko
7.	Čína
8.	Itálie
9.	Francie
10.	Nizozemí

Návštěvy dle teritoria

Pořadí	Teritorium	Podíl
1.	Východní Evropa	90,40
2.	Západní Evropa	4,47
3.	Severní Evropa	1,47
4.	Jižní Evropa	1,17
5.	Severní Amerika	0,73
6.	Východní Asie	0,65
7.	Jižní Asie	0,38
8.	Západní Asie	0,33
9.	Jihovýchodní Asie	0,19
10.	Jižní Amerika	0,20

